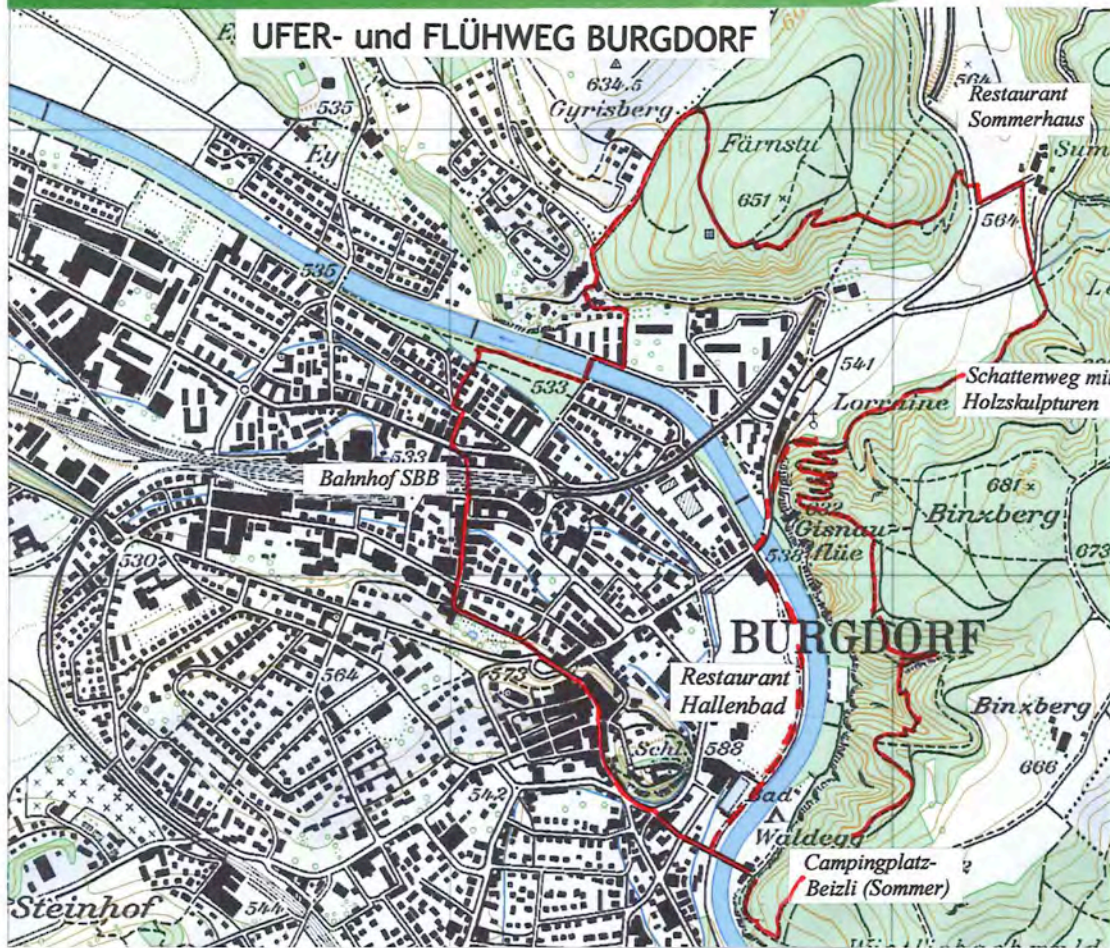




dr'Gysnauer Ufer- & Flühweg **Rundwanderweg 2 Std. 15 min.**



Bahnhof SBB - Typonsteg - Färnstuhöhe - Sommerhaus
Flüe - Oberstadt - Bahnhof SBB

Rundwanderung 2 Std. 15 Min.
Abkürzung, ohne Flüe 1 Std. 40 Min.

- Mehrere Feuerstellen und Ruheplätze
- Idyllischer Spielplatz an der Emme
- Eindrückliche Ausblicke auf Stadt und Schloss
- Malerische Altstadt mit lauschigen Plätzen



Eine besondere Attraktion am Schattenweg sind die zahlreichen, wunderschönen Holzskulpturen des Holzbildhauers H.R. Simmler, 3472 Wynigen